



Educamos 2.0

Guía rápida para FAMILIAS

educamos

ÍNDICE

1. INTRODUCCIÓN.....	3
2. ¿CÓMO ACCEDER?	3
3. LA PÁGINA PRINCIPAL	4
3.1. Cabecera superior	4
3.2. Menú lateral izquierdo	5
3.3. Zona de trabajo	6
4. COMUNICACIONES	7
5. MOVILIDAD	9

1. INTRODUCCIÓN

En esta guía puedes encontrar un visión rápida de las principales novedades que incorpora la nueva versión de la plataforma **Educamos**.

2. ¿CÓMO ACCEDER?

Para acceder a la nueva plataforma **Educamos** debe escribir en la barra de direcciones del navegador la siguiente dirección:

<https://alfonsoxii-agustinos-slelescorial.educamos.com>

Otra forma de acceder consiste en ir a la página web del colegio (www.colegioalfonsoxii.com) y pinchar en el icono de Educamos que aparecerá en la página principal.

Una vez en esta página, debe acceder con su usuario y contraseña, facilitado por el colegio:



Real Colegio Alfonso XII

Nombre de usuario

Clave

Acceder

Regenerar clave

3. LA PÁGINA PRINCIPAL

La plataforma se estructura en 3 zonas fundamentales:

1. Cabecera superior
2. Menú lateral izquierdo
3. Zona de trabajo

3.1. Cabecera superior

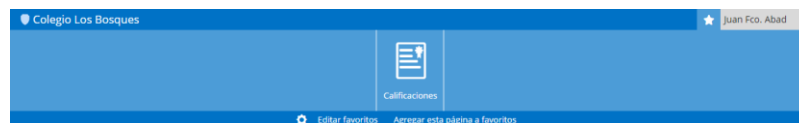
Los puntos de acción de la cabecera son:

- **Logotipo y nombre del colegio:** Al hacer clic sobre ellos siempre se regresa a la página principal.



Logo y nombre del colegio

- **Favoritos:** Si se desea crear un acceso directo a una pantalla de la plataforma, basta con situarse en esa pantalla y pulsar sobre la opción **Agregar esta página a favoritos**. Se pueden añadir hasta 8 accesos directos.



Pulsa para modificar el orden y eliminar favoritos

- **Menú del usuario:** Permite cambiar de perfil de acceso o de idioma, y cerrar la sesión de trabajo.



Haz clic para modificar las opciones seleccionadas

3.2. Menú lateral izquierdo

En la zona izquierda de la pantalla se muestra la foto del usuario y las opciones relativas a la comunicación e integración con la suite de *Office 365*.

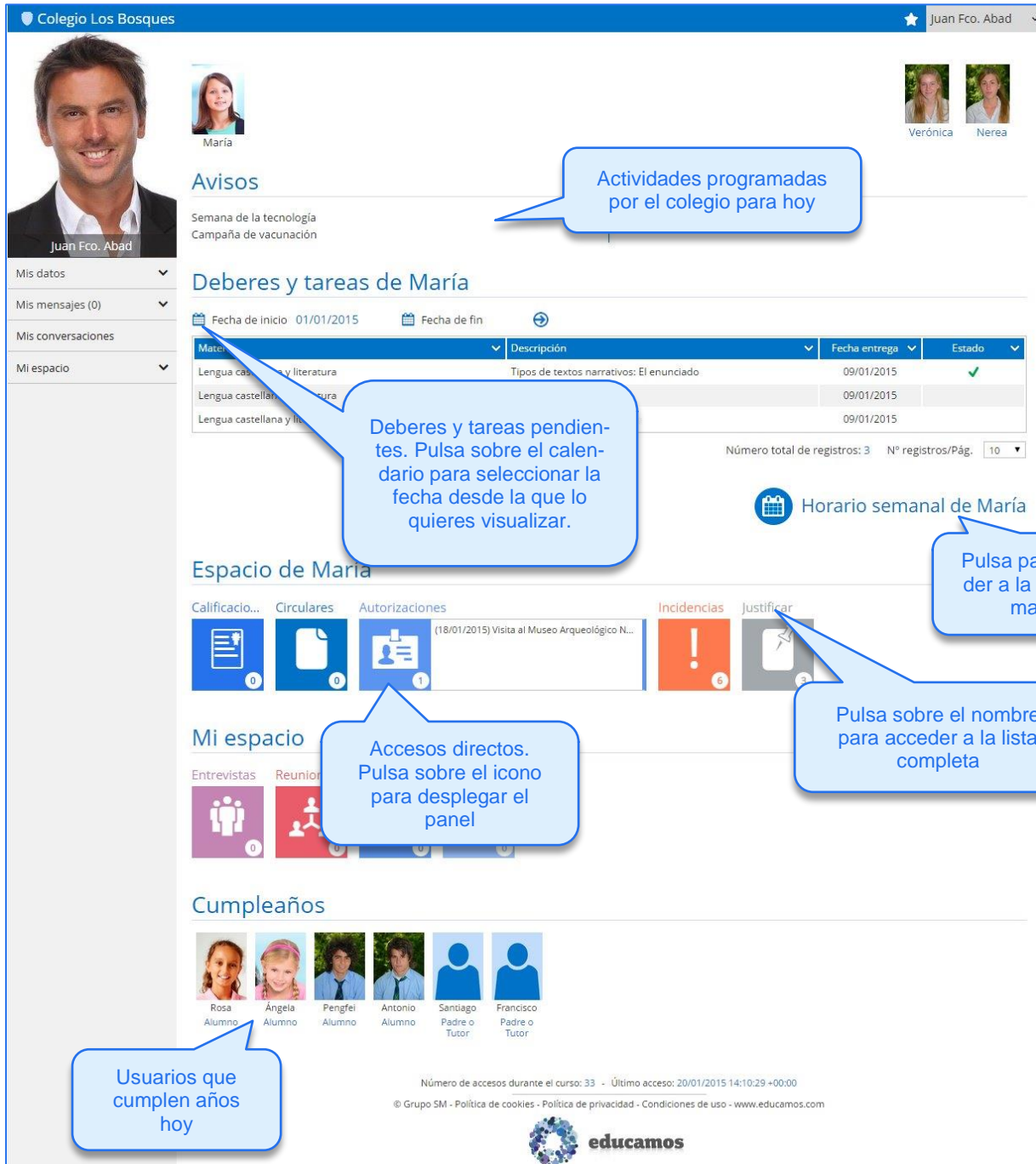
Las opciones de las que dispone son:



- **Mis datos:** Esta opción da acceso al usuario a modificar su información personal y sus contraseñas de acceso a **Educamos**.
- **Mis mensajes:** Permite acceder a la bandeja de entrada de *Outlook web*, redactar un nuevo mensaje y definir listas de distribución personales.
- **Mis conversaciones:** Con esta funcionalidad se pueden localizar usuarios con los que iniciar una conversación en *Lync*.
- **Mi espacio:** Permite acceder al servicio de almacenamiento de documentos en la nube *OneDrive*.

3.3. Zona de trabajo

La zona central de la pantalla es el área de trabajo principal de la plataforma.



Colegio Los Bosques Juan Fco. Abad

Avisos
 Semana de la tecnología
 Campaña de vacunación

Deberes y tareas de María

Fecha de inicio	Fecha de fin	Descripción	Fecha entrega	Estado
01/01/2015		Tipos de textos narrativos: El enunciado	09/01/2015	✓
		Lengua castellana y literatura	09/01/2015	
		Lengua castellana y literatura	09/01/2015	

Número total de registros: 3 N° registros/Pág. 10

Horario semanal de María

Espacio de María

Calificacio... Circulares Autorizaciones Incidencias Justificar

Mi espacio

Entrevistas Reuniones

Cumpleaños

Rosa Alumno
 Ángela Alumno
 Pengfei Alumno
 Antonio Alumno
 Santiago Padre o Tutor
 Francisco Padre o Tutor

Número de accesos durante el curso: 33 - Último acceso: 20/01/2015 14:10:29 +00:00
 © Grupo SM - Política de cookies - Política de privacidad - Condiciones de uso - www.educamos.com

educamos

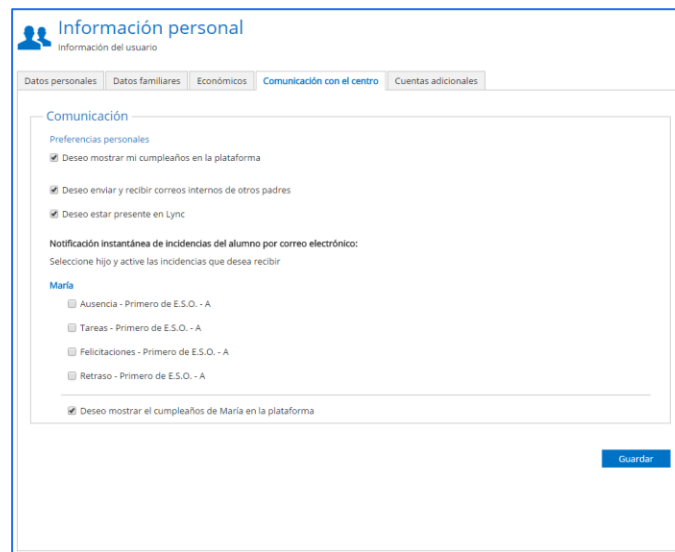
Callouts:

- Actividades programadas por el colegio para hoy
- Deberes y tareas pendientes. Pula sobre el calendario para seleccionar la fecha desde la que quieres visualizar.
- Pula para acceder a la vista semanal
- Pula sobre el nombre para acceder a la lista completa
- Accesos directos. Pula sobre el icono para desplegar el panel
- Usuarios que cumplen años hoy

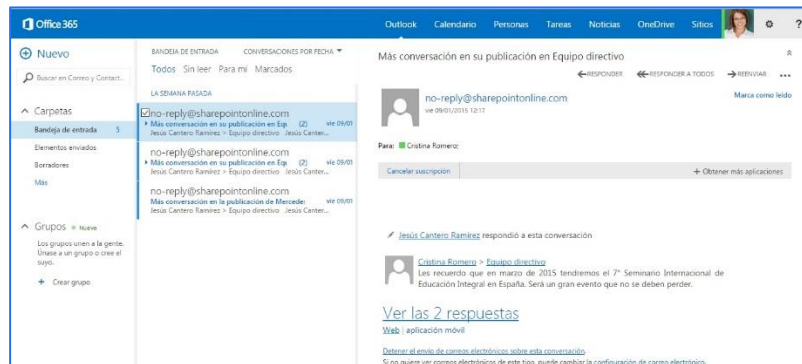
4. COMUNICACIONES

En la nueva versión de **Educamos** se han incorporado grandes novedades en las comunicaciones:

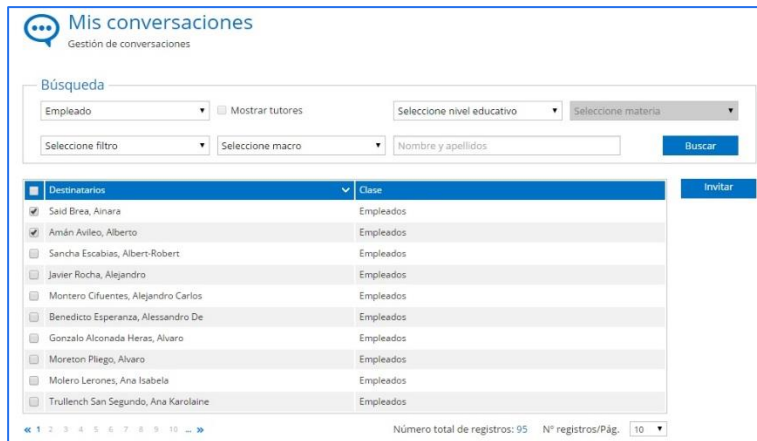
- **Mis datos / Información personal / Comunicación con el centro:** Es importante que revises detenidamente las opciones de esta pantalla, pues son determinantes para tu comunicación con el colegio.



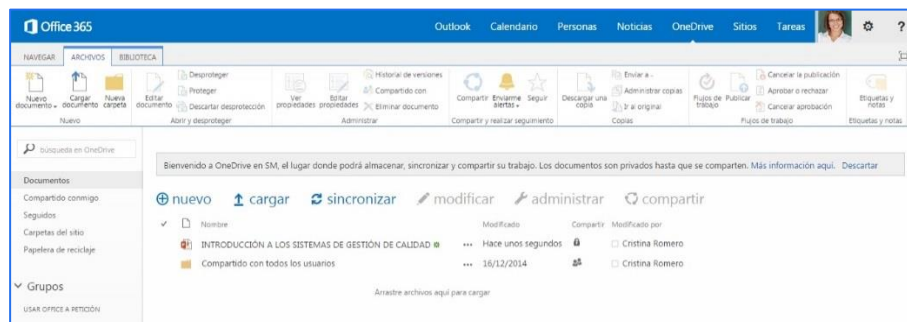
- **Mis mensajes:**
 - Posibilidad de enviar y recibir correos de cuentas externas.
 - Incorporación de funcionalidades propias de un gestor de correo: creación de carpetas, marcar correos como “no leídos”...



- **Mis conversaciones:** Desde esta opción puedes iniciar chats de mensajería instantánea con otros usuarios, videoconferencias, compartir escritorio...



- **Mi espacio:** espacio de almacenamiento en la nube para alojar cualquier tipo de documento.



- Integración con **Office online:** posibilidad de abrir y editar en el navegador documentos de Word, Excel y Power Point, sin necesidad de tener instalado el Office en el ordenador.



5. MOVILIDAD

Educamos dispone de diversas soluciones para trabajar desde dispositivos móviles, específicos para profesores, familias y alumnos.

La aplicación de las familias permite recibir en el smartphone las novedades de Educamos en tiempo real. Las familias podrán consultar calificaciones e incluso justificar incidencias.

Esta aplicación está disponible para 3 sistemas operativos: iOS, Android y Windows Phone.

Puedes descargarla directamente desde la tienda correspondiente.

